


スリップサインを活用して スベリ度をチェック


靴の交換時期を分かりやすくするために、
靴底の特に減りやすい3カ所にスリップサインを設けました。



新 品




このブロックが



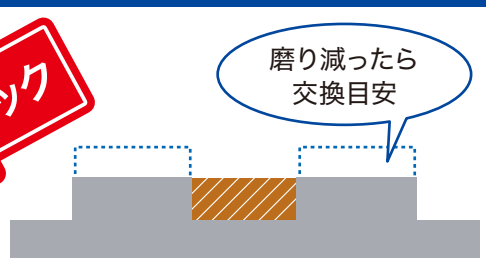
スリップサイン断面図

交 換 時 期

磨り減った状態




磨り減ったら
交換目安



スリップサイン断面図

**交換時期がきたら
新しいハイグリップに履き替えましょう！**



3カ所のスリップサインのうち、
2カ所以上が磨り減ってきたら交換の目安です。

ただし、スリップサインは危険予知の為のサインであり、滑りにくさを保証するものではありません。

ワンポイント

更にスベリにくくする為に靴底の汚れもチェック！

靴底の汚れはスベリの原因の1つ。
こまめに汚れをとってスベリを防止しましょう。