


スリップサインを活用して スベリ度をチェック


靴の交換時期を分かりやすくするために、
靴底の特に減りやすい3カ所にスリップサインを設けました。



※グレイ底も同様

新品






このブロックが

スリップサイン断面図

交換時期

磨り減った状態





磨り減ったら
交換目安

スリップサイン断面図

**交換時期がきたら
新しい安全靴に履き替えましょう！**

 **3カ所のスリップサインのうち、
2カ所以上が磨り減ってきたら交換の目安です。**

ただし、スリップサインは危険予知の為のサインであり、滑りにくさを保証するものではありません。

ワンポイント

更にスベリにくくする為に靴底の汚れもチェック！

靴底の汚れはスベリの原因の1つ。
こまめに汚れをとってスベリを防止しましょう。